

PORSCHE

TEQUIPMENT



ParkDistance Pads

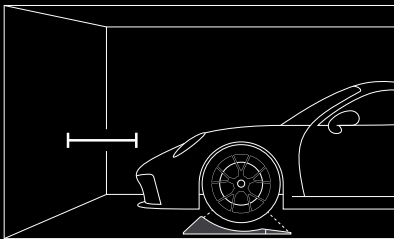
Kraftstoffverbrauch in l/100 km: innerorts 19,2 - 17,3 · außerorts 9,9 - 9,5 · kombiniert 13,3 - 12,4 (NEFZ); kombiniert 13,0 - 12,9 (WLTP); CO₂-Emissionen in g/km kombiniert: 304 - 283 (NEFZ); 294 - 293 (WLTP); Stand 10/2021

Fuel consumption in l/100km: urban 19.2 - 17.3 · extra urban 9.9 - 9.5 · combined 13.3 - 12.4 (NEDC); combined 13.0 - 12.9 (WLTP); CO₂ emissions in g/km combined: 304 - 283 (NEDC); 294 - 293 (WLTP); Effective from 10/2021

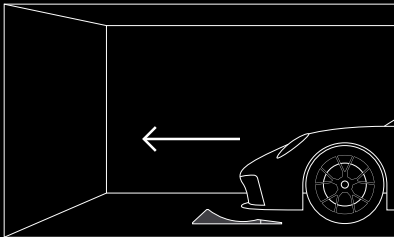
ParkDistance Pads

Für die stilvollste Art, den eigenen Porsche in der Garage zu positionieren: Die ParkDistance Pads, entworfen vom Studio F. A. Porsche in Zell am See, verfügen über ein an Rennstrecken angelehntes rot-weißes Curb-Design sowie einen „PORSCHE“ Schriftzug auf der Rückseite. Durch das Auffahren auf die jeweils ca. 5 kg schweren Pads lässt sich das Fahrzeug sicher an der vorgesehenen Stelle abstellen. Einem Anstoßen an der Garagenwand oder an vorgelagerten Hindernissen wird so vorgebeugt. Die Pads bestehen aus einem thermoplastischen Elastomere und sind fast vollständig aus Recycling-Rohstoff hergestellt. Zum einfachen Transport verfügen sie über eine Griffmulde an der Unterseite. Geeignet für alle Räder bis zu einer Größe von 22 Zoll.

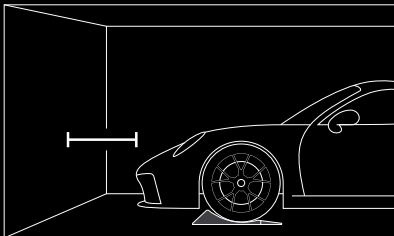
- Maße: 580 x 390 x 88 mm (Länge x Breite x Höhe)
- Gewicht: ca. 5 kg
- > 95 % Recyclingmaterial
- Rädergröße: bis zu 22 Zoll



Parken Sie mit ausreichendem Sicherheitsabstand zu anderen Objekten, z. B. Ihrer Garagenwand. Legen sie die Pads neben das linke und rechte Vorderrad, um den Abstand zum Objekt zu gewährleisten. Setzen sie mit ihrem Fahrzeug zurück und positionieren Sie die Pads vor den Vorderrädern.



Fahren Sie behutsam auf die Pads auf. Vermeiden Sie ruckartiges Bremsen. Dieses könnte zum Verrutschen der Pads führen. Stellen Sie sicher, dass sich beim Befahren keine Personen vor und hinter dem Fahrzeug aufhalten.



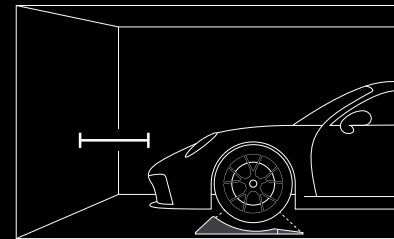
Beachten Sie, dass die Haftung der Pads von der Beschaffenheit des Bodenbelags abhängig ist. Stellen Sie beim Befahren der Pads sicher, dass der Abstand zu anderen Objekten jederzeit gewährleistet ist.

Hinweis: Nur zur Verwendung im Innenbereich geeignet.

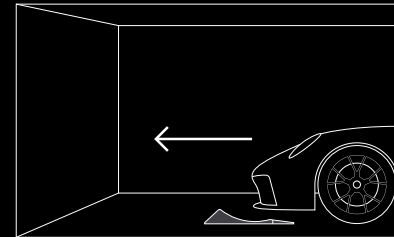
ParkDistance Pads

For the most stylish way of positioning your own Porsche in the garage: the ParkDistance pads, designed by Studio F. A. Porsche in Zell am See, feature a red-white curb design based on race tracks and a "PORSCHE" logo on the back. The vehicle can be parked safely at the designated location by driving onto the pads weighing approx. 5 kg. This prevents bumping into the garage wall or obstacles in front of it. The pads consist of a thermoplastic elastomer and are almost completely made of recycled raw materials. They have a handle recess on the underside for easy transport. Suitable for all wheels up to 22 inches.

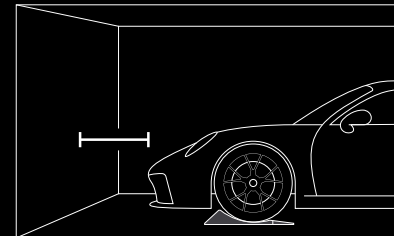
- Dimensions: 580 x 390 x 88 mm (length x width x height)
- Weight approx. 5 kg
- > 95% recycled material
- Wheel size: up to 22 inches



Park at a sufficiently safe distance from other objects, e.g. your garage wall. Place the pads next to the left and right front wheel to ensure a distance from the object. Reset the pads with your vehicle and position them in front of the front wheels.



Drive carefully onto the pads. Avoid jerky braking. This could cause the pads to slip out of place. Make sure that there are no persons in front of or behind the vehicle when driving.



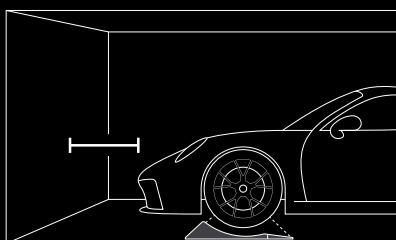
Please note that the pads' adhesion depends on the condition of the floor. When driving on the pads, make sure to maintain the distance to other objects at all times.

Note: Suitable for indoor use only.

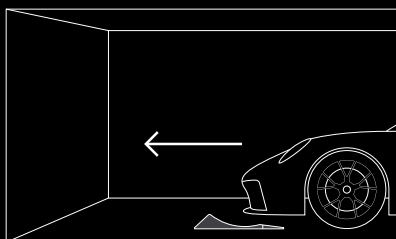
Blocs ParkDistance

Pour la manière la plus stylée de positionner sa propre Porsche au garage : Les blocs ParkDistance, conçus par le studio F. A. Porsche à Zell am See, ont une forme courbée, rouge et blanche sur les circuits et portent l'inscription « PORSCHE » au dos. En actionnant ces blocs d'environ 5 kg, le véhicule peut être arrêté en toute sécurité à l'endroit prévu. Évitant ainsi de toucher la paroi de garage ou des obstacles en amont. Les blocs sont constitués d'élastomères en thermoplastique et sont presque entièrement fabriqués à partir de matières premières recyclées. Pour faciliter le transport, ils disposent d'une poignée sur le dessous. Convient à toutes les roues jusqu'à 22 pouces.

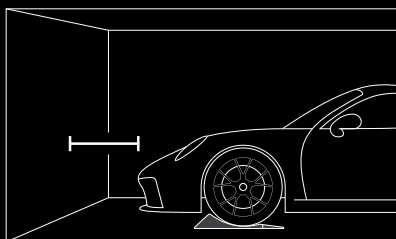
- Dimensions : 580 x 390 x 88 mm (longueur x largeur x hauteur)
- Poids : env. 5 kg
- > 95 % de matériaux recyclés
- Taille des roues : jusqu'à 22 pouces



Garez-vous avec une distance de sécurité suffisante avec d'autres objets, par ex. le mur de votre garage. Posez les blocs à côté de la roue avant gauche et droite afin d'assurer la distance avec l'objet. Réglez-les par rapport à votre véhicule et positionnez les blocs devant les roues avant.



Roulez sur les pads avec précaution. Évitez tout freinage brutal. Cela pourrait entraîner un glissement des blocs. Assurez-vous qu'aucune personne ne se trouve devant et derrière le véhicule lors de la manœuvre.



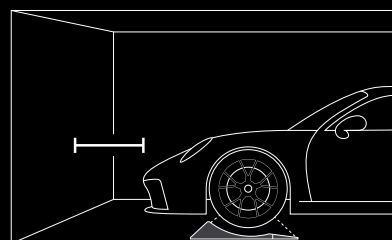
Veuillez noter que l'adhérence des blocs dépend de la nature du revêtement de sol. En roulant sur les blocs, assurez-vous que la distance par rapport aux autres objets est garantie à tout moment.

Remarque: Convient uniquement à l'intérieur.

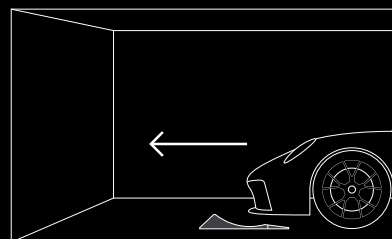
Cuscinetti ParkDistance

Per posizionare nel modo più elegante la propria Porsche nel garage: I cuscinetti ParkDistance, realizzati dallo studio F. A. Porsche a Zell am See (Austria), dispongono di un design da cordolo rosso e bianco ispirato ai circuiti da corsa e di una scritta "PORSCHE" sul retro. Avvicinandosi ai cuscinetti da circa 5 kg ciascuno, è possibile parcheggiare la vettura in modo sicuro nel punto previsto. In questo modo si evita un urto sulla parete del garage o su ostacoli posti davanti. I cuscinetti sono composti da un elastomero termoplastico e sono realizzati quasi completamente con materiale grezzo di riciclaggio. Per facilitare il trasporto dispongono di un vano con maniglia sul lato inferiore. Adatti per tutte le ruote con dimensioni fino a 22 pollici.

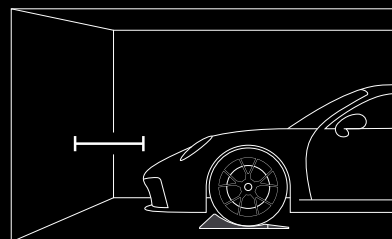
- Dimensioni: 580 x 390 x 88 mm (lung. x largh. x alt.)
- Peso: ca. 5 kg
- > 95% di materiale di riciclaggio
- Dimensione dei cerchi: fino a 22 pollici



Parcheggiare con una distanza di sicurezza sufficiente da altri oggetti, ad esempio, la parete del garage. Posizionare i cuscinetti accanto alla ruota anteriore sinistra e destra per garantire la distanza dall'oggetto. Arretrare la vettura e posizionare i cuscinetti davanti alle ruote anteriori.



Avvicinarsi con cautela ai cuscinetti. Evitare frenate brusche. Ciò potrebbe causare lo scivolamento dei cuscinetti. Assicurarsi che durante la marcia non vi siano persone davanti e dietro la vettura.



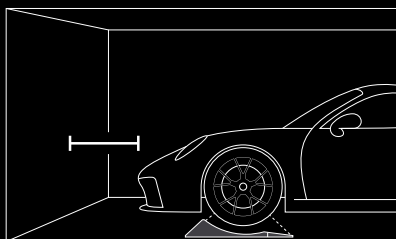
Tenere presente che l'aderenza dei cuscinetti dipende dalle caratteristiche del rivestimento del pavimento. Durante l'avvicinamento ai cuscinetti, assicurarsi che la distanza dagli altri oggetti sia sempre garantita.

Nota: Solo per uso interno.

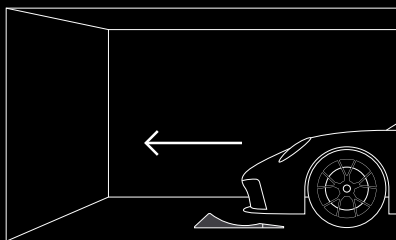
Almohadillas ParkDistance

Para la forma más elegante de dejar su Porsche en el garaje: Las almohadillas ParkDistance, diseñadas por el estudio F. A. Porsche de Zell am See, presentan un diseño de bordillo rojo y blanco inspirado en los circuitos de carreras y un logotipo de "PORSCHE" en la parte posterior. Al llegar a las almohadillas de unos 5 kg de peso, puede estacionar el vehículo de forma segura en el lugar previsto. De este modo se evita golpear la pared del garaje o cualquier obstáculo situados delante. Las almohadillas están compuestas por un elastómero termoplástico y están fabricadas casi en su totalidad con materias primas recicladas. Para facilitar el transporte, disponen de una cavidad de empuñadura en la parte inferior. Apto para todas las ruedas hasta un tamaño de 22 pulgadas.

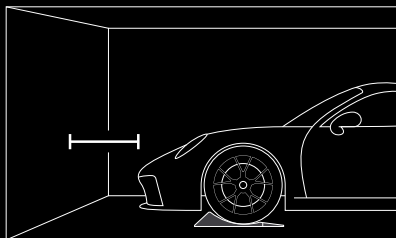
- Medidas: 580 mm x 390 mm x 88 mm (longitud x anchura x altura)
- Peso: aprox. 5 kg
- >95 % de material reciclado
- Tamaño de la rueda: hasta 22 pulgadas



Estacione a una distancia segura de otros objetos, como la pared del garaje. Coloque las almohadillas junto a las ruedas delanteras izquierda y derecha para garantizar la distancia hasta el objeto. Retroceda con su vehículo y coloque las almohadillas delante de las ruedas delanteras.



Suba el vehículo suavemente a las almohadillas. Evite frenar bruscamente. Esto podría hacer que las almohadillas se desplacen. Asegúrese de que no haya nadie delante y detrás del vehículo durante la marcha.



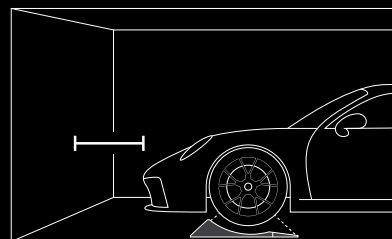
Tenga en cuenta que la adherencia de las almohadillas depende de las características de la superficie del suelo. Cuando conduzca por las almohadillas, asegúrese de que la distancia a otros objetos esté garantizada en todo momento.

Aviso: Adecuado únicamente para uso en interiores.

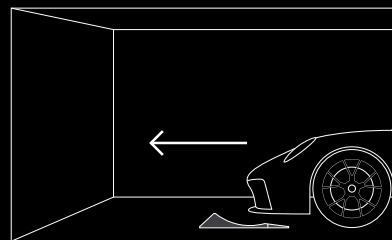
Almofadas ParkDistance

Para a forma mais elegante de posicionar o seu Porsche na garagem: Concebidas pelo Studio F. A. Porsche em Zell am See, as almofadas ParkDistance têm um design de berma vermelha e branca inspirado nas pistas de corrida, bem como um logótipo "PORSCHE" no verso. Ao embater contra as almofadas de 5 kg cada uma, é possível estacionar o veículo em segurança no local pretendido. Desta forma, é evitado um choque contra a parede ou obstáculos colocados à sua frente. As almofadas são feitas de elastómero termoplástico e são quase totalmente fabricadas a partir de matéria-prima reciclada. Para um transporte fácil, têm uma pega na parte inferior. Compatível com todas as rodas até 22".

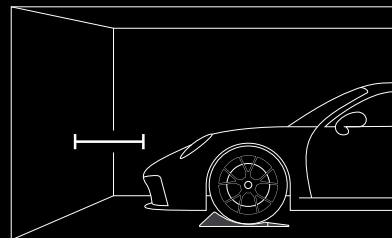
- Medidas: 580 mm x 390 mm x 88 mm (comprimento x largura x altura)
- Peso: aprox. 5 kg
- >95% de material reciclado
- Tamanho das rodas: até 22 polegadas



Estacione a uma distância suficiente de outros objetos, como por exemplo, a parede da garagem. Coloque as almofadas junto às rodas dianteiras esquerda e direita para garantir a distância até ao objeto. Recue com o seu veículo e posicione as almofadas à frente das rodas dianteiras.



Conduza cuidadosamente de encontro às almofadas. Evite travar bruscamente. Isto pode fazer com que as almofadas deslizem. Certifique-se de que não existem pessoas à frente e atrás do veículo durante a condução.



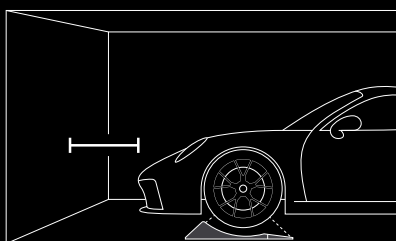
Tenha em atenção que a aderência das almofadas depende do estado do pavimento. Ao conduzir sobre as almofadas, certifique-se de que a distância até outros objetos está sempre assegurada.

Nota: Adequado apenas para utilização no interior.

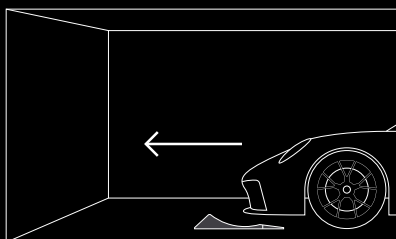
ParkDistance-pads

Om de Porsche in de garage op de meest elegante manier te positioneren: De ParkDistance Pads, ontworpen door de firma F. A. Porsche in Zell am See, beschikken over een op race-circuits gebaseerd rood-wit curb-design en een „PORSCHE“ logo op de achterzijde. Door het rijden op de pads van ca. 5 kg kan het voertuig veilig op de daarvoor bedoelde plaats worden geparkeerd. Zo wordt voorkomen dat tegen de wand van de garage of obstakels wordt gereden. De pads bestaan uit een thermoplastisch elastomeer en zijn bijna volledig van recyclingmateriaal gemaakt. Voor eenvoudige verplaatsing beschikken ze over een handgreep aan de onderzijde. Geschikt voor alle wielen tot een grootte van 22 inch.

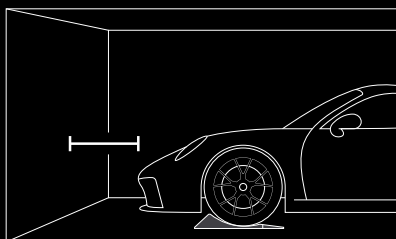
- 580 x 390 x 88 mm (lengte x breedte x hoogte)
- Gewicht circa 5 kg
- > 95 % recyclingmateriaal
- Wielgrootte: tot 22 inch



Parkeer met voldoende afstand tot andere objecten, bijv. uw garagewand. Plaats de pads naast het linker- en rechtervoorwiel om de afstand tot het object te waarborgen. Ga terug met uw voertuig en plaats de pads voor de voorwielen.



Rijd voorzichtig de pads op. Vermijd schokkend remmen. Dit kan ertoe leiden dat de pads verschuiven. Zorg ervoor dat er bij het rijden geen personen voor en achter het voertuig aanwezig zijn.



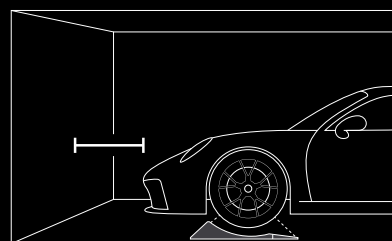
Houd er rekening mee dat de grip van de pads afhankelijk is van de soort bodembedekking. Zorg er bij het rijden op de pads voor dat de afstand tot andere objecten te allen tijde veilig is.

Opmerking: Alleen geschikt voor gebruik binnen.

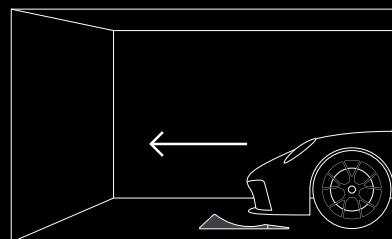
Накладки ParkDistance

Для самого стильного способа размещения своего Porsche в гараже: Накладки ParkDistance, разработанные студией F. A. Porsche в Целль-ам-Зее, выполнены в дизайне красно-белого поребрика под впечатлением от гоночных трасс и имеют надпись «PORSCHE» на задней стороне. Заехав на накладки, весом около 5 кг каждая, можно безопасно припарковать автомобиль в отведенном для этого месте. Это позволяет избежать столкновения со стеной гаража или препятствиями перед ним. Накладки состоят из термопластичного эластомера и почти полностью изготовлены из переработанного сырья. Для удобства транспортировки они имеют углубление для захвата на нижней стороне. Подходят для любых колес размером до 22 дюймов.

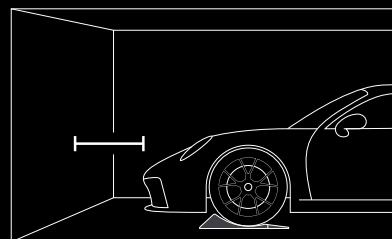
- Габариты: 580 x 390 x 88 мм (длина x ширина x высота)
- Вес: ок. 5 кг
- Более чем на 95 % из переработанного материала
- Размер колес: до 22 дюймов



Припаркуйте автомобиль на безопасном расстоянии от других объектов, например, от стены гаража. Для обеспечения расстояния до объекта положите накладки рядом с левым и правым передними колесами. Сдайте назад и расположите накладки перед передними колесами.



Заезжайте на накладки аккуратно. Избегайте резкого торможения. Оно может привести к соскальзыванию накладок. При движении убедитесь, что впереди и позади автомобиля нет людей.



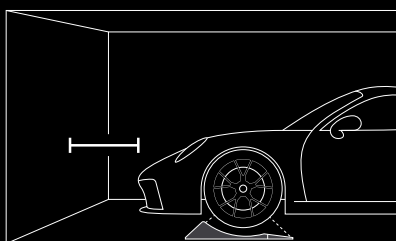
Учтите, что сцепление накладок зависит от характеристик покрытия пола. При заезде на накладки убедитесь, что в любое время будет обеспечиваться расстояние до других объектов.

Примечание: Подходит только для использования в помещении.

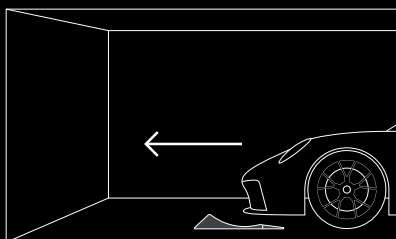
ParkDistance Паркувальні обмежувачі

Найстильніший спосіб розташувати автомобіль Porsche в гаражі. Паркувальні обмежувачі, розроблені дизайн-бюро F. A. Porsche в Целль-ам-Зее, виконані в гоночному стилі й мають форму бордюру червоно-білого кольору, а також напис PORSCHE на зворотному боці. Упираючи автомобіль у спеціальні обмежувачі, кожен із яких важить близько 5 кг, його можна припаркувати в передбаченому місці. Це запобігає зіткненню зі стіною гаража або будь-якими перешкодами попереду. Обмежувачі виготовлені з термопластичного еластомеру й майже повністю вироблені з вторинної сировини. Знизу вони мають заглиблену ручку для зручного транспортування. Призначені для всіх коліс до 22 дюймів.

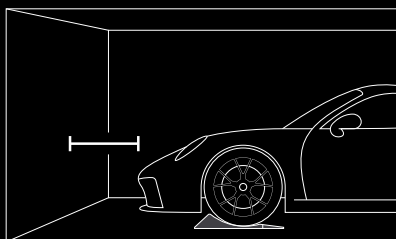
- Розміри: 580 x 390 x 88 мм (довжина x ширина x висота)
- Вага: близько 5 кг
- > 95 % переробленого матеріалу
- Розмір коліс: до 22 дюймів



Припаркуйте автомобіль на безпечній відстані від інших об'єктів у гаражі, наприклад від стіни. Покладіть обмежувачі біля лівого та правого передніх коліс так, щоб забезпечити достатню відстань до об'єкта. Здайте назад і встановіть обмежувачі перед передніми колесами.



Обережно наїдьте на обмежувачі. Не гальмуйте ривками. Від цього обмежувачі можуть посунутися з місця. Стежте, щоб під час руху попереду та позаду автомобіля нікого не було.



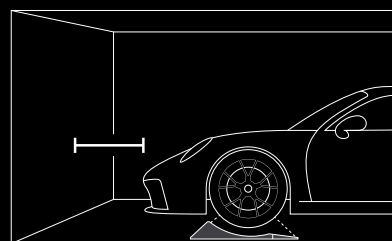
Зверніть увагу, що кріплення обмежувачів до підлогового покриття залежить від матеріалу, з якого його виготовлено. Паркуючи автомобіль на обмежувачі, стежте, щоб завжди зберігалася відстань до інших об'єктів.

Примітка: Можна використовувати лише в приміщеннях.

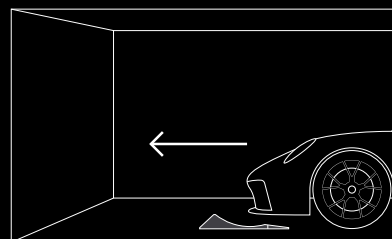
Padjad ParkDistance

Kõige stiilsem viis oma Porsche garaaži paigutamiseks: Zell am See studios F. A. Porsche disainitud patjadel ParkDistance on ringradadest inspireeritud punane ja valge äärekivikujundus ning tagaküljel PORSCHE logo. Umbes 5 kg rasketele patjadele sõites saab sõiduki ohutult parkida ettenähtud kohta. See hoiab ära põrkamise vastu garaažiseina või selle ees olevaid takistusi. Padjad koosnevad termoplastilisest elastomeerist ja on peaaegu täielikult valmistatud taaskasutatud toorainest. Nende alumisel küljel on hõlpsaks transportimiseks süvistatud käepide. Sobib kõigile kuni 22-tollistele ratastele.

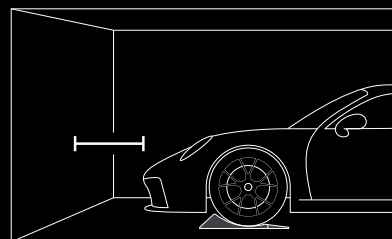
- Mõõtmed: 580 x 390 x 88 mm (pikkus x laius x kõrgus)
- Kaal: ca 5 kg
- > 95% taaskasutatud materjalist
- Ratta suurus: kuni 22 tolli



Parkige ohutusse kaugusesse muudest objektidest, nt garaaži seinast. Asetage padjad vasaku ja parema esiratta kõrvale, et tagada kaugus objektist. Tooge oma sõiduk tagasi ja asetage padjad esirataste ette.



Lööge kergelt patjadele. Vältige äkilist pidurdamist. See võib põhjustada patjade libisemise. Veenduge, et parkimise ajal ei oleks keegi sõiduki ees ega taga.



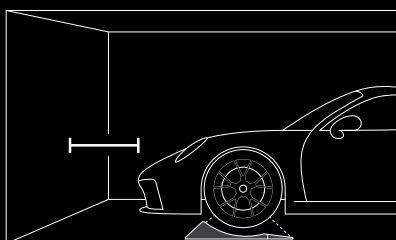
Pange tähele, et patjade nakkuvus sõltub põrandakatte olemusest. Padjatel sõites tuleb jälgida, et vahekaugus muude objektideni oleks kogu aeg tagatud.

Märkus: Sobib kasutamiseks ainult siseruumides.

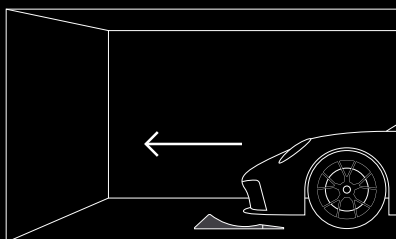
Podkładki ParkDistance

Sposób na najlepszą prezentację swojego Porsche w garażu: podkładki ParkDistance, zaprojektowane przez studio F. A. Porsche w Zell am See. Mają czerwono-biały wzór przywołujący na myśl krawężniki toru wyścigowego, a z drugiej strony – logo „PORSCHE”. Podkładki ważą po ok. 5 kg, a po wejściu na nie można bezpiecznie ustawić samochód w wybranym miejscu. Chroni to przed uderzeniem samochodem w ścianę garażu lub inne przeszkody. Wkładki są wykonane z termoplastycznego elastomeru niemal w całości pochodzącego z recyklingu. Na spodzie mają zagłębienie ułatwiające chwytanie i przenoszenie. Są odpowiednio do wszystkich kół o rozmiarze do 22 cali.

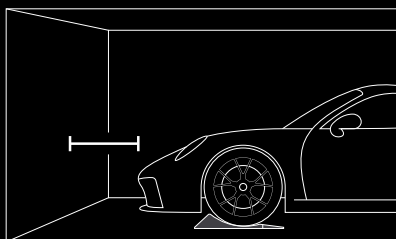
- Wymiary: 580 x 390 x 88 mm (dł. x szer. x wys.)
- Masa: ok. 5 kg
- >95% materiału z recyklingu
- Rozmiar koła: do 22 cali



Zaparkować samochód w bezpiecznej odległości od innych obiektów, np. ściany garażu. Umieścić podkładki obok lewego i prawego przedniego koła, aby utrzymać odpowiednią odległość od przeszkody z przodu. Cofnąć samochód i umieścić podkładki przed przednimi kołami.



Ostrożnie najechać na podkładki. Unikać gwałtownego hamowania – może to spowodować przesunięcie się podkładek. Upewnić się, że podczas jazdy nikt nie znajduje się przed ani za samochodem.



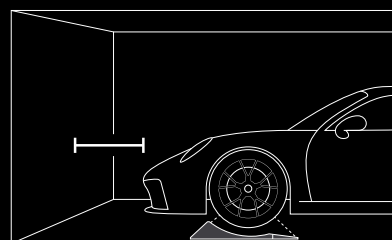
Pryczepność podkładek zależy od rodzaju podłogi. Podczas wjeżdżania na podkładki należy stale pilnować odległości od innych obiektów.

Wskazówka: tylko do użytku w pomieszczeniach.

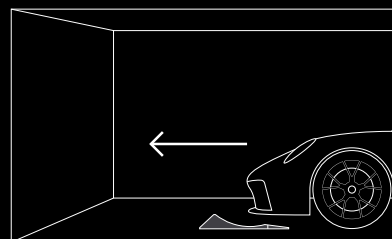
ParkDistance Pads

Pro to nejstylovější parkování vašeho vozu Porsche v garáži: Podložky ParkDistance Pads, navržené studiem F. A. Porsche v Zell am See, mají červenobílý design, který připomíná ohraničení závodních drah, a také nápis „PORSCHE“ na zadní straně. Najetím na tyto cca 5 kg těžké podložky lze vozidlo bezpečně zaparkovat na určeném místě. Přejede se tak nárazu do stěny garáže nebo do překážek, které se nacházejí před ní. Tyto podložky z termoplastického elastomeru jsou skoro celé vyrobené z recyklovaných surovin. Na spodní straně jsou opatřeny prohlubně k uchopení, aby se daly snadno přenášet. Hodí se pro všechna kola do velikosti 22 palců.

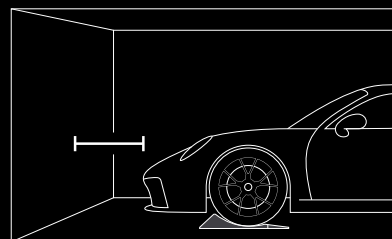
- rozměry: 580 × 390 × 88 mm (délka × šířka × výška)
- hmotnost: cca 5 kg
- > 95 % recyklovaný materiál
- velikost kol: až 22 palců



Zaparkujte v dostatečně bezpečné vzdálenosti od jiných předmětů či překážek, např. od stěny garáže. Podložky položte vedle levého a pravého předního kola, abyste zajistili potřebný odstup od objektu. Couvněte s vozem a podložky přemístěte před přední kola.



Opatrně najedte na podložky. Vyvarujte se prudkého brzdění. To by mohlo vést k podklouznutí podložek. Ujistěte se, že se při tomto popojíždění před ani za vozidlem nenacházejí žádné osoby.



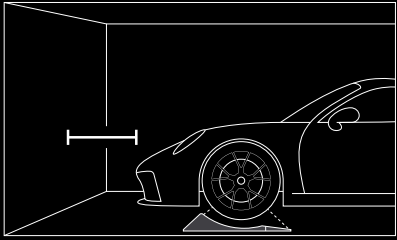
Mějte na paměti, že přilnavost podložek závisí na vlastnostech podlahové krytiny. Při popojíždění po podložkách dbejte vždy na to, aby byl zajištěn bezpečný odstup od ostatních předmětů.

Upozornění: Vhodné pouze pro použití ve vnitřních prostorech.

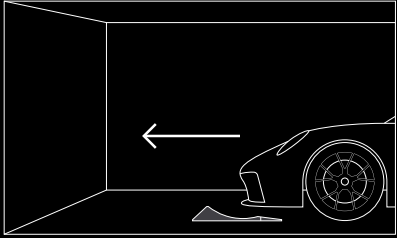
ParkDistance Pads

For the most stylish way of positioning your own Porsche in the garage: the ParkDistance pads, designed by Studio F. A. Porsche in Zell am See, feature a red-white curb design based on race tracks and a "PORSCHE" logo on the back. The vehicle can be parked safely at the designated location by driving onto the pads weighing approx. 5 kg. This prevents bumping into the garage wall or obstacles in front of it. The pads consist of a thermoplastic elastomer and are almost completely made of recycled raw materials. They have a handle recess on the underside for easy transport. Suitable for all wheels up to 22 inches.

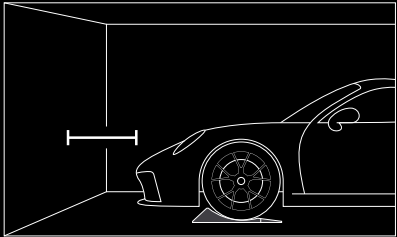
- Dimensions: 580 x 390 x 88 mm (length x width x height)
- Weight approx. 5 kg
- > 95% recycled material
- Wheel size: up to 22 inches



Park at a sufficiently safe distance from other objects, e.g. your garage wall. Place the pads next to the left and right front wheel to ensure a distance from the object. Reset the pads with your vehicle and position them in front of the front wheels.



Drive carefully onto the pads. Avoid jerky braking. This could cause the pads to slip out of place. Make sure that there are no persons in front of or behind the vehicle when driving.



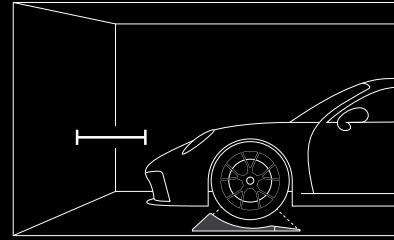
Please note that the pads' adhesion depends on the condition of the floor. When driving on the pads, make sure to maintain the distance to other objects at all times.

Note: Suitable for indoor use only.

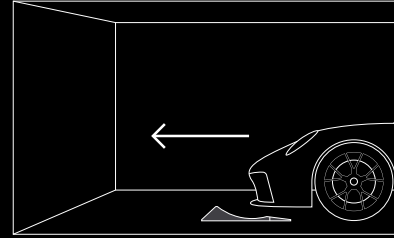
ParkDistance Pedleri

Porsche'nizi garaja park etmenin en şık yolu için: Studio F. A. Porsche tarafından Zell am See'de tasarlanan ParkDistance Pedleri, yarış pistlerinden ilham alan kırmızı-beyaz bir bordür tasarımına ve arkada "PORSCHE" logosuna sahiptir. Yaklaşık 5 kg ağırlığındaki pedlerin üzerine sürülerek araç istenilen yere güvenli bir şekilde park edilebilir. Pedler, garaj duvarına veya aracın önündeki engellere çarpmayı önler. Pedler, termoplastik bir elastomerden oluşur ve neredeyse tamamen geri dönüştürülmüş ham maddeden üretilir. Kolay taşınabilmeleri için alt kısımlarında gömme bir tutamak vardır. 22 inç kadar tüm tekerlekler için uygundur.

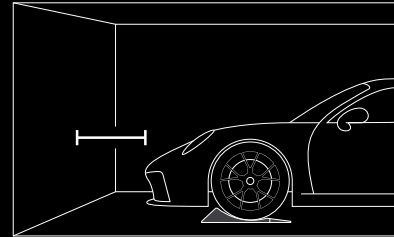
- Ölçüler: 580 x 390 x 88 mm (uzunluk x genişlik x yükseklik)
- Ağırlık: yaklaşık 5 kg
- > %95 geri dönüştürülmüş malzeme
- Tekerlek boyutu: 22 inç kadar



Diğer nesnelere (ör. garaj duvarı) güvenli bir mesafede park edin. Nesne ile araya mesafe koymak için pedleri sol ve sağ ön tekerleklerin yanına yerleştirin. Aracınızla geri geri gelin ve pedleri ön tekerleklerin önüne yerleştirin.



Aracınızla yavaşça pedlerin üzerine çıkın. Ani fren yapmaktan kaçının. Bu, pedlerin kaymasına neden olabilir. Sürüş sırasında aracın önünde veya arkasında kimsenin bulunmadığından emin olun.



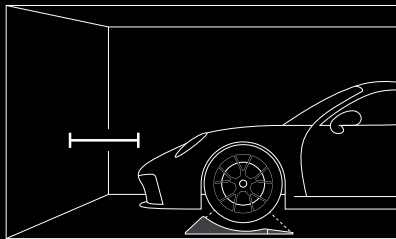
Pedlerin zemine yapışıp yapışmaması, zemin kaplamasının yapısına bağlıdır. Aracınızla pedlerin üzerine çıkarken, diğer nesnelere arada mesafe bıraktığınızdan daima emin olun.

Not: Sadece iç mekanda kullanım için uygundur.

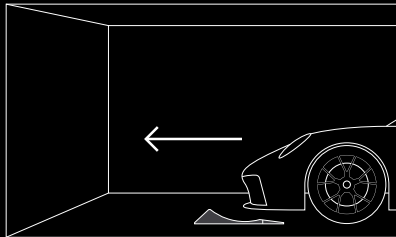
ParkDistance 駐車距離 パッド

ポルシェをガレージへ最もスタイリッシュに駐車する方法: レース・トラック風のホワイト・カーマッシュ・デザインおよびリヤの "ポルシェ" ロゴは、Studio A. Porsche がデザインしたパークディスタンス・パッドのセルの内にあります。約5kgの各パッドに車両をのせると、車両を所定の位置に安全に駐車することができます。これはガレージの壁や、全面の障害物との衝突を防ぎます。パッドは熱可塑性エラストマーを含んでおり、ほぼ完全にリサイクル素材で作られています。運ぶ際に容易な、溝型のグリップ下側にあります。22インチまでのホイールに対応。

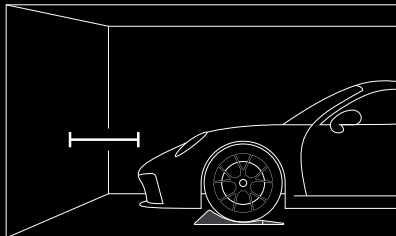
- 寸法: 580 x 390 x 88 mm (長さ x 幅 x 高さ)
- 重量: 約5kg
- > 95%以上リサイクル材料
- ホイールサイズ: 最大22インチ



ガレージの壁等の他の障害物から安全な距離で駐車します。左右のフロント・ホイール横にパッドを置き、対象物との距離を確保します。車両を後退させながら、パッドを前輪の前の位置に合わせます。



慎重にパッドに当てます。激しいブレーキは避けてください。これは、パッドを滑らせる恐れがあります。走行中は、車両の前方および後方に人がいないことを確認してください。



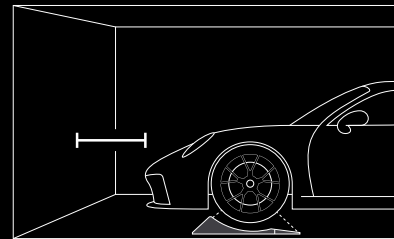
パッドの接着力は接着地面の状態によって異なる事に注意して下さい。パッドの上の走行する際には、他の物体との距離が常に確保されている事を必ず確認して下さい。

注意: 車内でのみ使用可能。

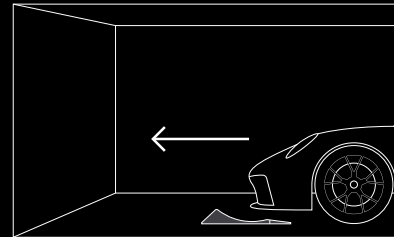
ParkDistance 주차 거리 패드

차고에서 포르쉐를 배치하는 가장 스타일리시한 방법: 켈호(Zell am See)의 F.A Porsche 스튜디오가 디자인한 주차 거리 패드(ParkDistance Pads)의 디자인은 후면에 있는 „PORSCHE“ 로고와 함께 레이싱 트랙을 기반으로 한 빨간색 연석으로 설계되어 있습니다. 각각 약 5kg의 패드를 사용하여 차량을 안전하게 주차할 수 있습니다. 이를 통해 차고문 벽이나 앞에 있는 장애물이 충돌하는 것을 방지합니다. 패드는 열가소성 엘라스토머르 만들어졌으며 대부분 재활용 소재로 만들어졌습니다. 운송하기 쉽도록 하단의 손잡이 라이너가 있습니다. 최대 22인치 크기의 모든 휠에 적합합니다.

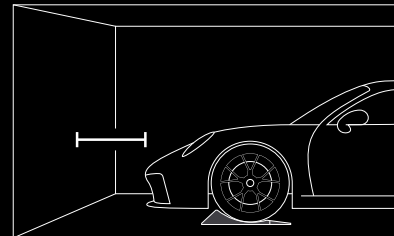
- 크기: 580 x 390 x 88 mm (길이 x 너비 x 높이)
- 중량: 약 5kg
- > 95% 재활용 소재
- 휠 크기: 최대 22인치



다른 물체로부터 충분한 안전 거리를 두고 주차하십시오. 예를 들어, 차고 벽, 왼쪽 및 오른쪽 앞바퀴 옆에 패드를 배치하여 물체로부터의 거리를 유지합니다. 차량을 뒤로 이동하고 패드를 앞바퀴 앞에 놓습니다.



패드위에 조심히 이동하십시오. 갑작스런 제동을 피하십시오. 이로 인해 패드가 미끄러질 수 있습니다. 운전할 때 차량 전면과 후면에 아무도 없는지 확인하십시오.



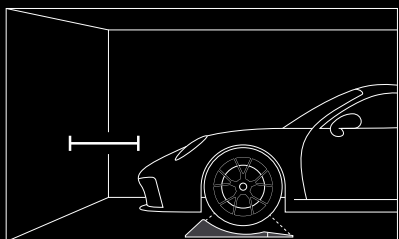
패드의 접착력은 바닥재의 특성에 따라 달라집니다. 패드를 주행할 때는 항상 다른 물체와 거리를 유지하십시오.

참고: 실내에서만 사용이 적합합니다.

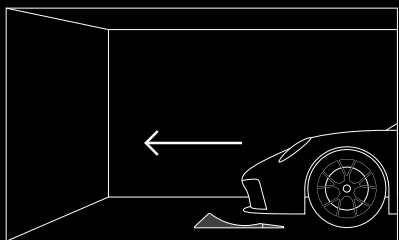
ParkDistance Pads

以最具风格的方式方式，在车库中定位保时捷：ParkDistance Pads 由位于Zell am See的工作室 F.A. Porsche 设计，在赛道上采用红色和白色路边设计，在背面带有“PORSCHE”标志。通过驾驶至约 5 kg 厚的垫子，车辆可安全停放在指定位置。这可以防止它撞到车库墙或者它前面的任何障碍物。停车垫由热塑性合成橡胶制成，且几乎完全由再回收原材料制成。为了便于运输，它们的底面有一个手柄凹座。适用于所有车轮，尺寸不超过 22 英寸。

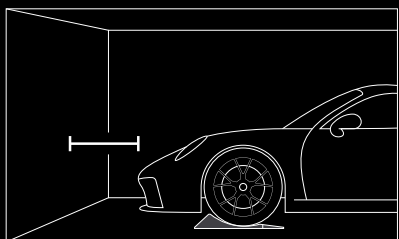
- 580 mm x 390 mm x 88 mm (长 x 宽 x 高)
- 重量: 約5kg
- > 95% 的回收材料
- 车轮尺寸: 最多 22 英寸



停车时应与其他物体保持足够的安全距离，例如车库壁。将垫子放在左右两侧的前轮旁边，以确保与物体的距离。倒车，并将垫子放在前轮前方。



小心地驾驶到垫子上。避免急速制动器。这会导致垫子滑动。驾驶车辆时，请确保车辆前后无人。



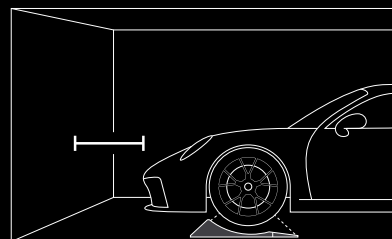
请注意，垫子的粘合取决于地毯的状况。在垫上行驶时，请确保始终与其他物体保持距离。

注意：仅适用于室内使用。

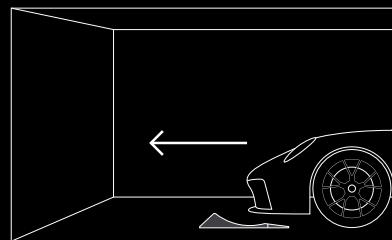
ParkDistance 停車測距墊

將保时捷定位在車庫中，以達到最理想的風格：停車測距輔助墊由位於Zell am SEA的F.A.Porsche 工作室設計，在賽車道上安裝了紅色和白色的路緣設計，背面帶有“PORSCHE”標誌。通過行駛到每個重約 5 公斤的墊子上，車輛可以安全地停放在指定位置。這可以防止撞到車庫牆或它前面的任何障礙物。墊片由熱塑性彈性體組成，幾乎完全由回收原材料製成。為方便運送，底側有一個凹進的把手。適合所有車輪，最大 22 英寸。

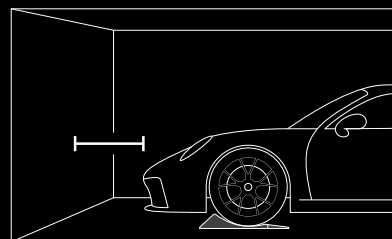
- 580 x 390 x 88 mm (長度 x 寬度 x 高度)
- 重量: 約 5 kg
- > 95% 回收材料
- 輪圈尺寸: 最多 22 英寸



停在與其他物體的安全距離處，例如車庫面板。將墊片放在左、右前輪旁，以確保與物體的距離。倒車然後將墊片放在前輪前方。



小心地駕駛到墊子上。避免突然剎車。這會導致墊片滑出。駕駛時，請確定車輛前方和後方沒有人。



請注意，車輪的黏著力取於於地毯的狀況。在墊上行駛時，請確保始終保證與其他物體的距離。

注意：僅適用於室內使用。